

MOSAIC LIVE

モザイクアートカスタマーズ事例集

株式会社ターミナス


【カスタム例①】 パーツサイズの変動



モザイクアートを構成するパーツの大きさについて、一部を大きくするなどパーツサイズを変動させることが可能です。目立たせたいパーツがある場合などに有効なカスタムとなります。



【カスタム例②】 パーツずらし




モザイクアートを構成するパーツの一部を斜め方向にずらすなどして、ランダム感を際立たせます




【カスタム例③】 キャプション追加

パーツ画像のファイル名個々に指定された「表示順」「テキスト」を参照し、モザイクアートに反映させることができます



【カスタム例④】 ジグザグ配置



パーツ画像をジグザグに配置します
フチ部分のパーツ画像が一部途切れる形になりますが、
パーツ配置に変化を加えることができます



カスタマイズについて

以上のカスタマイズ事例は、一部のものとなります。
アイデア次第でさまざまなパターンのモザイクアートが製作可能です。

多くの場合、**基本金額の範囲内で実現可能**ですので、
お気軽にご相談ください。

※基本金額に割引が適用されている場合は、カスタマイズは別料金となります。